

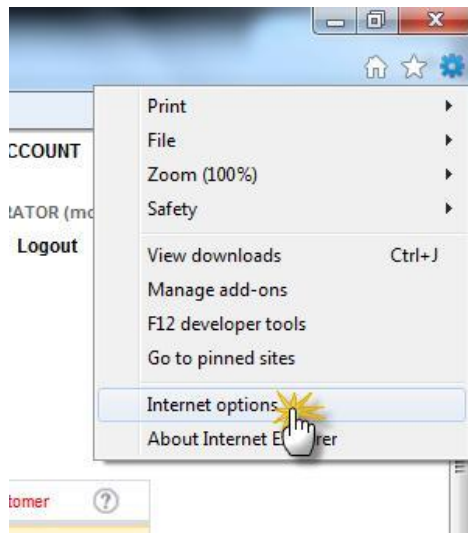
วิธีการแก้ Block Pop Up บน Browser ต่างๆสามารถทำได้อย่างไร

Q : วิธีการแก้ Block Pop Up บน Browser ต่างๆสามารถทำได้อย่างไร

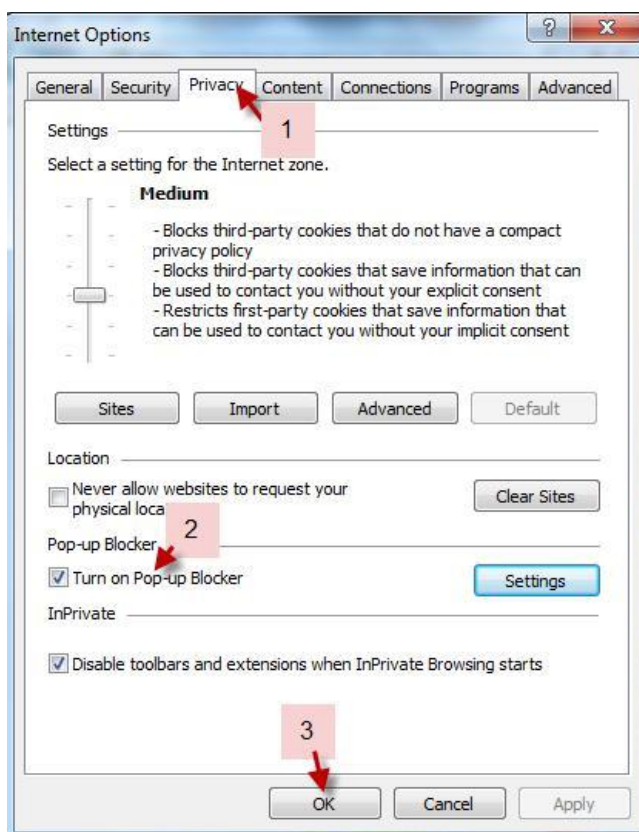
A : สำหรับวิธีการแก้ Block Pop Up บน Browser ต่างๆนั้นสามารถทำได้ดังนี้

Internet Explorer

1. เข้าไปที่ Setting > Internet options

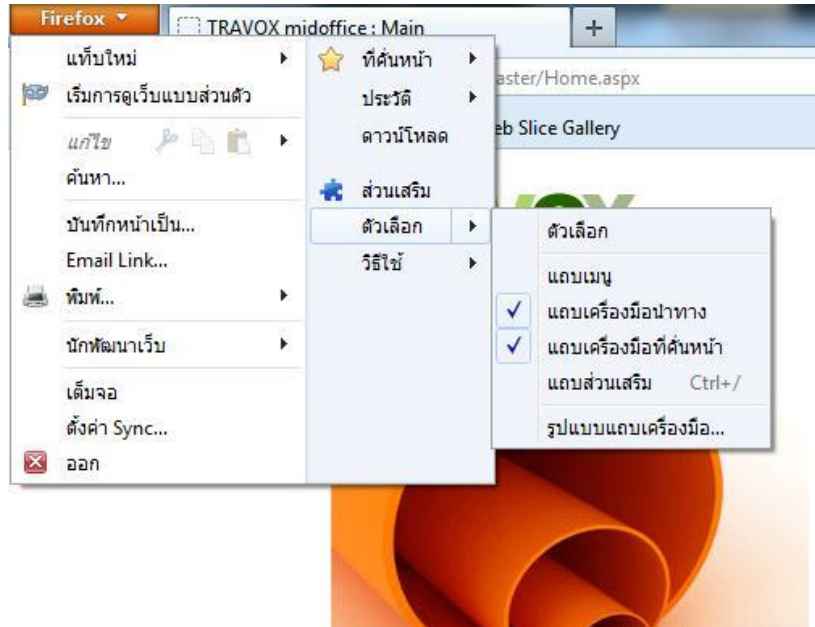


2. เลือก Privacy และติ๊กเครื่องหมายถูกหน้าข้อความ Turn on Pop-up Blocker จากนั้นคลิก OK

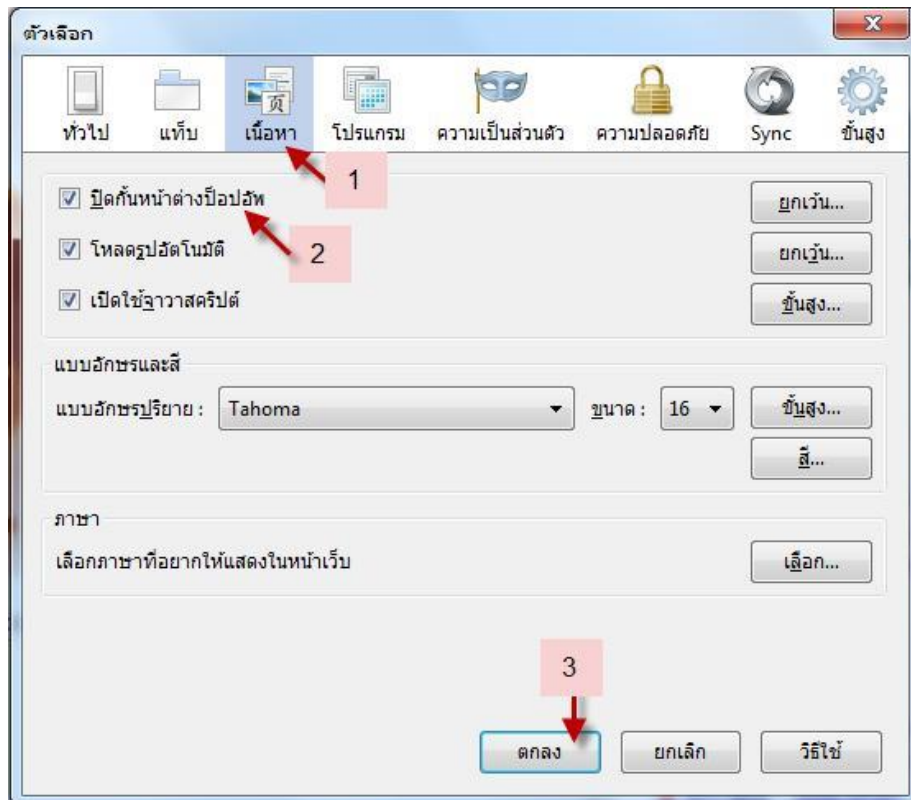


Firefox

1. เข้าไปที่ "ตัวเลือก" เพื่อทำการปลดล็อค Pop up

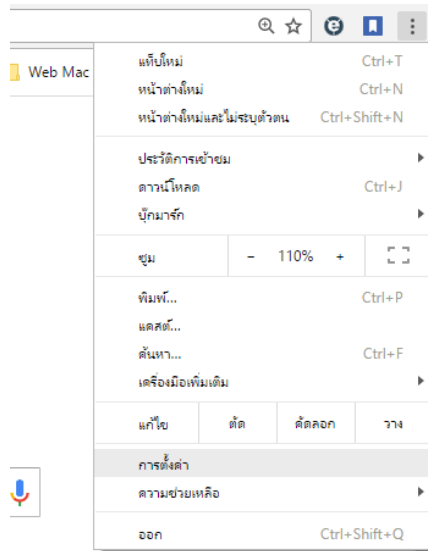


2. เลือก "เนื้อหา" และคลิกเครื่องหมายถูกที่หน้าข้อความ "ปิดกั้นหน้าต่างป๊อปอัพ" และคลิกตกลง



Google Chrome

1. เลือก "การตั้งค่า" เพื่อทำการปลดล็อค Pop up




2. คลิกเลือกการตั้งค่าเนื้อหา

เบราว์เซอร์เริ่มต้น

ทำให้ Google Chrome เป็นเบราว์เซอร์เริ่มต้นของคุณ
 Google Chrome ไม่ใช่เบราว์เซอร์เริ่มต้นของคุณในขณะนี้

ความเป็นส่วนตัว

การตั้งค่าเนื้อหา  สร้างข้อมูลการท่องเว็บ...

Google Chrome ใช้บริการเว็บเพื่อปรับปรุงการเรียกดูของคุณ คุณสามารถเลือกปิดใช้งานบริการเหล่านี้ได้ [เรียนรู้เพิ่มเติม](#)

- ใช้บริการเว็บช่วยแก้ไขข้อผิดพลาดในการนำทาง
- ใช้บริการคาดเดาเพื่อช่วยเดาคำค้นหาและ URL ที่พิมพ์ลงในแถบที่อยู่
- คาดการณ์การทำงานของเครือข่ายเพื่อพัฒนาประสิทธิภาพในการโหลดหน้าเว็บให้ดียิ่งขึ้น
- เปิดใช้งานการป้องกันฟิชชิ่งและมัลแวร์
- ใช้บริการเว็บเพื่อช่วยแก้ไขข้อผิดพลาดในการสะกดคำ
- ส่งสถิติการใช้งานและรายงานข้อขัดข้องไปยัง Google โดยอัตโนมัติ
- ส่งคำขอ "ไม่ติดตาม" กับประวัติการเรียกดูของคุณ

3. ดึงเลือก "อนุญาตให้ไซต์ทั้งหมดแสดงป๊อปอัป" และคลิกเสร็จสิ้น

ป๊อปอัป

- อนุญาตให้ไซต์ทั้งหมดแสดงป๊อปอัป
- ไม่อนุญาตให้ไซต์ใดๆ แสดงป๊อปอัป (แนะนำ)

[จัดการข้อยกเว้น...](#)

ตำแหน่ง

- ในทุกไซต์ติดตามตำแหน่งทางกายภาพของคุณ
- ตามเมื่อมีไซต์พยายามติดตามตำแหน่งทางกายภาพของคุณ (แนะนำ)
- ไม่อนุญาตให้ไซต์ใดๆ ติดตามตำแหน่งทางกายภาพของคุณ

[เสร็จสิ้น](#)