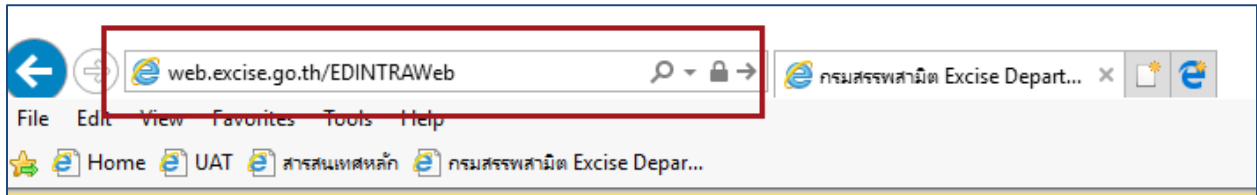


## วิธีการเข้าใช้ระบบงานสารสนเทศ กรมสรรพสามิต

วิธีการเข้าใช้งานระบบงานสารสนเทศหลัก สำหรับ Internet Explorer 11 สำหรับระบบปฏิบัติการ Window 10

1. พิมพ์ URL : ที่ช่อง Address bar ดังภาพที่ 1



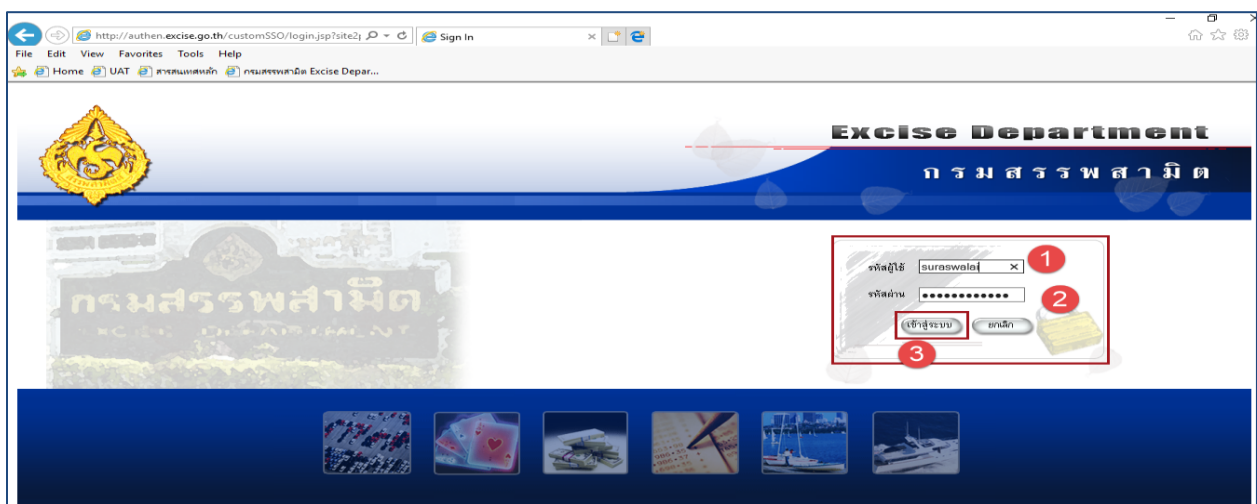
ภาพที่ 1

2. หน้าต่างข้อมูลจะแสดงหน้าจอเพื่อให้เข้าใช้งานระบบ โดยกำหนดรายละเอียด ดังภาพที่ 2 ดังนี้

2.1 ระบุ รหัสผู้ใช้งาน

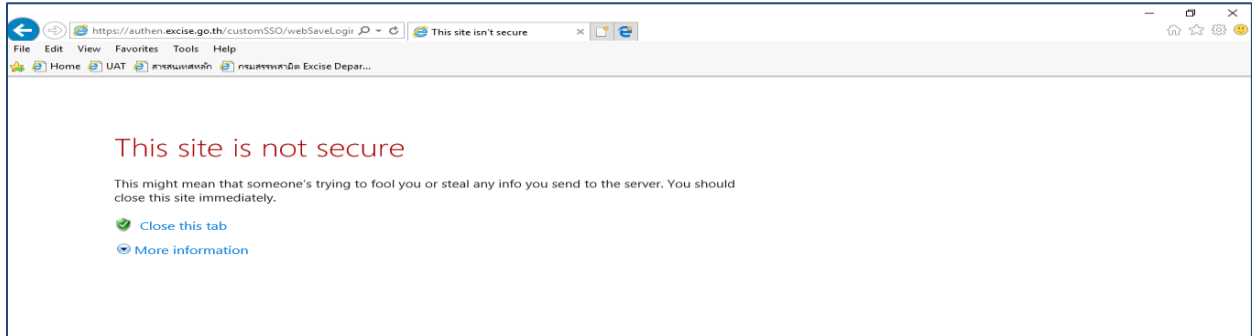
2.2 ระบุ รหัสผ่าน

2.3 กดปุ่ม [เข้าสู่ระบบ]



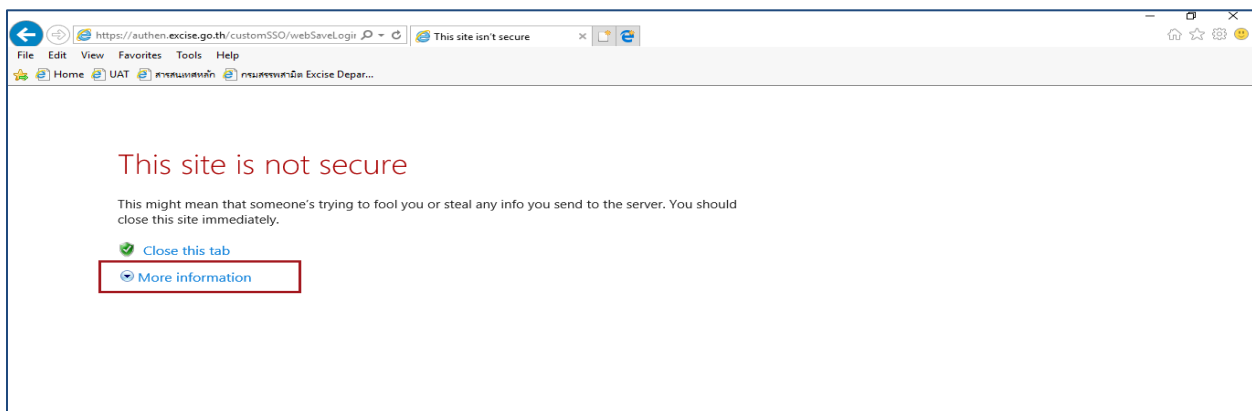
ภาพที่ 2

3. เมื่อกดปุ่ม [เข้าสู่ระบบ] แล้ว ระบบจะแสดงหน้าต่างข้อมูล หน้าจอ This site is not secure ดังภาพที่ 3



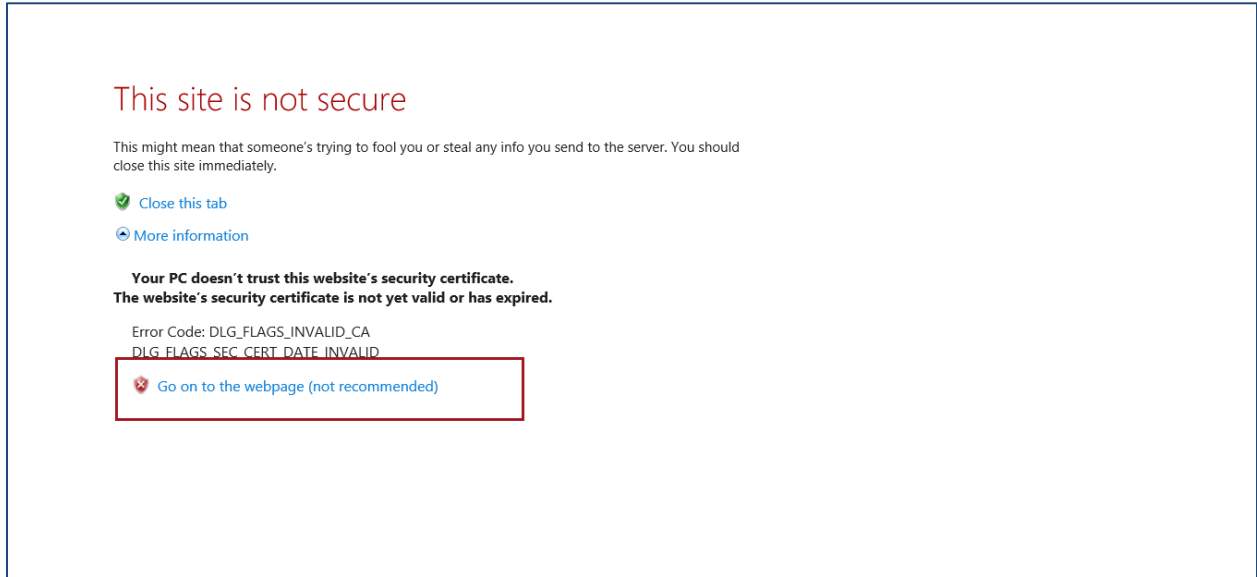
ภาพที่ 3

3. คลิกเลือกที่คำสั่ง More information ดังภาพที่ 4



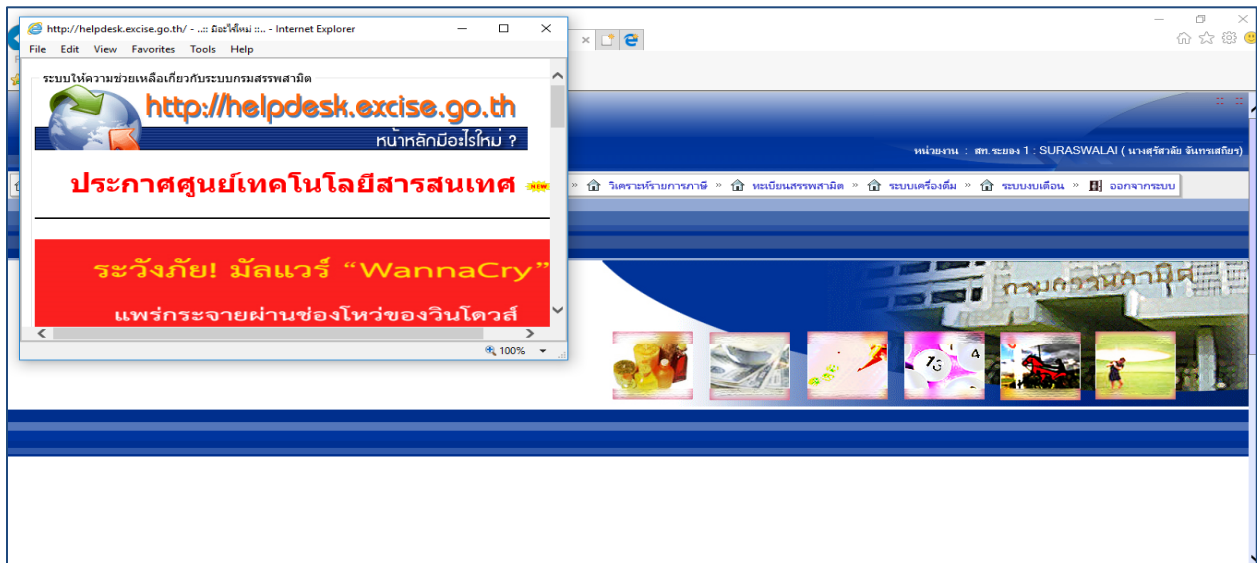
ภาพที่ 4

4. เมื่อคลิกที่คำสั่ง More information แล้ว หน้าจอจะแสดงรายละเอียดตามข้อมูลดังภาพที่ 5 ให้คลิกเลือก Go on the webpage (not recommended)



ภาพที่ 5

5. ระบบจะแสดงหน้าจอระบบงานสารสนเทศ พร้อมเข้าใช้งาน ดังภาพที่ 6



ภาพที่ 6